



# Koninklijke Nederlandse Biljart Bond


Vereniging Carambole


Archimedesbaan 7  
3439 ME Nieuwegein  
030 – 6008400  
info@knbb.nl

Samen biljarten geeft meer effect!


NK DRIEBANDEN-KLEIN DAMES 2016-2017


Poule A		20 car/40 brt	CAR	BRT	MOY	HS	PNT	P.MOY
1	<b>Brigitte Duhn</b>		73	137	0,533	4	8	0,741
3	<b>Bets Dekker-Boon</b>		52	147	0,354	3	4	0,350
5	<b>Graddie Berry</b>		51	154	0,331	4	3	0,325
6	<b>Margriet Schotkamp</b>		24	160	0,150	2	0	GEEN
4	<b>Helen van Kempen</b>		47	160	0,294	2	4	0,462
2	<b>Ilse Krishnadath</b>		50	156	0,321	2	5	0,475
Ronde			CAR	BRT	MOY	HS	PNT	P.MOY
1	T3	Brigitte Duhn	13	40	0,325	2	2	0,325
		Helen van Kempen	6	40	0,150	2	0	
	T5	Bets Dekker-Boon	14	40	0,350	3	2	0,350
		Graddie Berry	12	40	0,300	1	0	
	T4	Margriet Schotkamp	6	40	0,150	1	0	
		Ilse Krishnadath	9	40	0,225	2	2	0,225
2	T4	Brigitte Duhn	20	27	0,741	4	2	0,741
		Bets Dekker-Boon	8	27	0,296	1	0	
	T6	Graddie Berry	13	40	0,325	4	1	0,325
		Ilse Krishnadath	13	40	0,325	2	1	0,325
	T5	Margriet Schotkamp	1	40	0,025	1	0	
		Helen van Kempen	14	40	0,350	2	2	0,350
3	T3	Graddie Berry	13	40	0,325	2	2	0,325
		Margriet Schotkamp	10	40	0,250	2	0	
	T1	Brigitte Duhn	20	36	0,556	3	2	0,556
		Ilse Krishnadath	9	36	0,250	4	0	
	T6	Bets Dekker-Boon	17	40	0,425	4	0	
		Helen van Kempen	18	40	0,450	3	2	0,462
4	T2	Helen van Kempen	9	40	0,225	2	0	
		Ilse Krishnadath	19	40	0,475	3	2	0,475
	T1	Bets Dekker-Boon	13	40	0,325	2	2	0,325
		Margriet Schotkamp	7	40	0,175	2	0	
	T2	Brigitte Duhn	20	34	0,588	3	2	0,588
		Graddie Berry	13	34	0,382	3	0	


		Poule B	20 car/40 brt	CAR	BRT	MOY	HS	PNT	P.MOY
	4	Anoek Jutte		51	148	0,345	5	2	0,450
	2	Nynke Kuindersma		72	120	0,600	5	6	1,053
	1	Gerrie Wierstra		78	150	0,520	4	8	0,606
	3	Maartje de Jong		55	136	0,404	4	4	0,425
	5	Marja van Nunen		33	160	0,206	2	0	GEEN
Ronde				CAR	BRT	MOY	HS	PNT	P.MOY
1	T1	Nynke Kuindersma		15	40	0,375	2	2	0,375
		Marja van Nunen		5	40	0,125	2		
	T3	Gerrie Wierstra		20	37	0,541	3	2	0,541
		Maartje de Jong		13	37	0,351	4	0	
2	T1	Anoek Jutte		18	40	0,450	4	2	0,450
		Marja van Nunen		14	40	0,350	1	0	
	T3	Nynke Kuindersma		17	33	0,515	3	0	
		Gerrie Wierstra		20	33	0,606	4	2	0,606
3	T5	Anoek Jutte		14	40	0,350	2	0	
		Maartje de Jong		16	40	0,400	2	2	0,400
	T4	Gerrie Wierstra		18	40	0,450	3	2	0,450
		Marja van Nunen		9	40	0,225	1	0	
4	T1	Anoek Jutte		9	40	0,225	3	0	
		Gerrie Wierstra		20	40	0,500	4	2	0,500
	T6	Nynke Kuindersma		20	19	1,053	5	2	1,053
		Maartje de Jong		9	19	0,474	2	0	
5	T4	Anoek Jutte		10	28	0,357	5	0	
		Nynke Kuindersma		20	28	0,714	4	2	0,714
	T2	Maartje de Jong		17	40	0,425	3	2	0,425
		Marja van Nunen		5	40	0,125	2	0	


Poule C		20 car/40 brt	CAR	BRT	MOY	HS	PNT	P.MOY
	6	<b>Lia Addicks</b>	27	143	0,189	2	0	GEEN
	1	<b>Andrea Hofman-Manrique</b>	76	126	0,603	4	8	0,769
	2	<b>Daisy Werdekker</b>	73	109	0,670	4	6	1,429
	4	<b>Hanny Hultermans</b>	46	140	0,329	3	2	0,526
	5	<b>Marja Stroomer</b>	32	158	0,203	2	2	0,225
	3	<b>Natasja Damen</b>	56	134	0,418	4	6	0,450
Ronde			CAR	BRT	MOY	HS	PNT	P.MOY
1	T3	Lia Addicks	7	40	0,175	1	0	
		Marja Stroomer	9	40	0,225	2	2	0,225
	T5	Andrea Hofman-Manrique	20	28	0,714	4	2	0,714
		Daisy Werdekker	15	28	0,536	2	0	
	T1	Hanny Hultermans	7	40	0,175	1	0	
		Natasja Damen	16	40	0,400	4	2	0,400
2	T2	Lia Addicks	5	26	0,192	2	0	
		Andrea Hofman-Manrique	20	26	0,769	4	2	0,769
	T6	Daisy Werdekker	20	14	1,429	4	2	1,429
		Natasja Damen	8	14	0,571	2	0	
	T2	Hanny Hultermans	20	38	0,526	3	2	0,526
		Marja Stroomer	6	38	0,158	2	0	
3	T3	Daisy Werdekker	20	30	0,667	3	2	0,667
		Hanny Hultermans	13	30	0,433	2	0	
	T4	Lia Addicks	8	40	0,200	2	0	
		Natasja Damen	18	40	0,450	2	2	0,450
	T1	Andrea Hofman-Manrique	16	40	0,400	3	2	0,400
		Marja Stroomer	7	40	0,175	1	0	
4	T5	Marja Stroomer	10	40	0,250	1	0	
		Natasja Damen	14	40	0,350	3	2	0,350
	T3	Andrea Hofman-Manrique	20	32	0,625	2	2	0,625
		Hanny Hultermans	6	32	0,188	2	0	
	T1	Lia Addicks	7	37	0,189	2	0	
		Daisy Werdekker	18	37	0,486	3	2	0,486

		Poule D	20 car/40 brt	CAR	BRT	MOY	HS	PNT	P.MOY
	1	<b>Gerrie Geelen</b>		80	113	0,708	3	8	0,952
	3	<b>Joyce Klunder</b>		61	151	0,404	4	4	0,541
	6	<b>Els van Tol</b>		40	138	0,290	2	2	0,325
	5	<b>Joyce Beekink</b>		55	150	0,367	3	2	0,450
	2	<b>Anja Verbogt</b>		72	145	0,497	7	6	0,606
	4	<b>Sabine Bakker</b>		55	133	0,414	6	2	0,625
Ronde				CAR	BRT	MOY	HS	PNT	P.MOY
1	<b>T4</b>	Gerrie Geelen		20	32	0,625	3	2	0,625
		Anja Verbogt		18	32	0,563	4	0	
	<b>T6</b>	Joyce Klunder		10	40	0,250	2	2	0,250
		Els van Tol		9	40	0,225	2	0	
	<b>T2</b>	Joyce Beekink		18	40	0,450	3	2	0,450
		Sabine Bakker		11	40	0,275	2	0	
2	<b>T1</b>	Gerrie Geelen		20	34	0,588	3	2	0,588
		Joyce Klunder		16	34	0,471	3	0	
	<b>T4</b>	Els van Tol		7	32	0,219	2	0	
		Sabine Bakker		20	32	0,625	6	2	0,625
	<b>T1</b>	Joyce Beekink		11	33	0,333	3	0	
		Anja Verbogt		20	33	0,606	7	2	0,606
3	<b>T5</b>	Els van Tol		13	40	0,325	2	2	0,325
		Joyce Beekink		12	40	0,300	2	0	
	<b>T6</b>	Gerrie Geelen		20	21	0,952	3	2	0,952
		Sabine Bakker		12	21	0,571	4	0	
	<b>T2</b>	Joyce Klunder		15	40	0,375	2	0	
		Anja Verbogt		18	40	0,450	4	2	0,450
4	<b>T3</b>	Anja Verbogt		16	40	0,400	5	2	0,400
		Sabine Bakker		12	40	0,300	3	0	
	<b>T4</b>	Joyce Klunder		20	37	0,541	4	2	0,541
		Joyce Beekink		14	37	0,378	2	0	
	<b>T6</b>	Gerrie Geelen		20	26	0,769	3	2	0,769
		Els van Tol		11	26	0,423	2	0	

		Poule E	20 car/40 brt	CAR	BRT	MOY	HS	PNT	P.MOY
	6	<b>Janet Kwast</b>		60	126	0,476	5	1	0,667
	5	<b>Harmie Evenhuis</b>		50	135	0,370	2	2	0,475
	1	<b>Loes van Dansik</b>		80	142	0,563	3	7	0,667
	3	<b>Francine van Yperen</b>		71	145	0,490	3	4	0,645
	2	<b>Monique Wilkowski</b>		77	99	0,778	6	6	1,250
	4	<b>Margriet van den Akker</b>		50	137	0,365	5	4	0,375
Ronde				CAR	BRT	MOY	HS	PNT	P.MOY
1	T6	Janet Kwast		11	16	0,688	4	0	
		Monique Wilkowski		20	16	1,250	6	2	1,250
	T2	Harmie Evenhuis		6	35	0,171	1	0	
		Loes van Dansik		20	35	0,571	3	2	0,571
	T4	Francine van Yperen		14	40	0,350	3	0	
		Margriet van den Akker		15	40	0,375	2	2	0,375
2	T3	Janet Kwast		18	40	0,450	3	0	
		Harmie Evenhuis		19	40	0,475	2	2	0,475
	T6	Loes van Dansik		20	38	0,526	2	2	0,526
		Margriet van den Akker		18	38	0,474	5	0	
	T2	Francine van Yperen		20	35	0,571	3	2	0,571
		Monique Wilkowski		17	35	0,486	4	0	
3	T5	Loes van Dansik		20	39	0,513	2	2	0,513
		Francine van Yperen		17	39	0,436	4	0	
	T2	Janet Kwast		11	40	0,275	2	0	
		Margriet van den Akker		12	40	0,300	2	2	0,300
	T4	Harmie Evenhuis		10	29	0,345	2	0	
		Monique Wilkowski		20	29	0,690	5	2	0,690
4	T3	Monique Wilkowski		20	19	1,053	5	2	1,053
		Margriet van den Akker		5	19	0,263	2	0	
	T6	Harmie Evenhuis		15	31	0,484	3	0	
		Francine van Yperen		20	31	0,645	3	2	0,645
	T5	Janet Kwast		20	30	0,667	3	1	0,667
		Loes van Dansik		20	30	0,667	5	1	0,667

		Poule F	20 car/40 brt	CAR	BRT	MOY	HS	PNT	P.MOY
	4	<b>Pauline Gerritsen</b>		44	131	0,336	3	2	0,500
	1	<b>Monique van Exter</b>		80	106	0,755	5	8	1,250
	3	<b>Jetty van Hummel</b>		65	122	0,533	3	4	0,625
	5	<b>Petra Pot</b>		22	109	0,202	3	2	0,250
	6	<b>Dineke Sprenkels</b>		22	149	0,148	2	0	GEEN
	2	<b>Sylvia Eckel</b>		80	117	0,684	5	8	0,952
Ronde				CAR	BRT	MOY	HS	PNT	P.MOY
1	<b>T1</b>	Pauline Gerritsen		20	40	0,500	3	2	0,500
		Dineke Sprenkels		9	40	0,225	2	0	
	<b>T3</b>	Monique van Exter		20	36	0,556	3	2	0,556
		Jetty van Hummel		17	36	0,472	3	0	
	<b>T5</b>	Petra Pot		4	21	0,190	3	0	
		Sylvia Eckel		20	21	0,952	5	2	0,952
2	<b>T5</b>	Pauline Gerritsen		5	23	0,217	1	0	
		Monique van Exter		20	23	0,870	3	2	0,870
	<b>T1</b>	Jetty van Hummel		8	22	0,364	2	0	
		Sylvia Eckel		20	22	0,909	4	2	0,909
	<b>T3</b>	Petra Pot		10	40	0,250	2	2	0,250
		Dineke Sprenkels		7	40	0,175	2	0	
3	<b>T2</b>	Jetty van Hummel		20	32	0,625	5	2	0,625
		Petra Pot		5	32	0,156	1	0	
	<b>T3</b>	Pauline Gerritsen		7	36	0,194	2	0	
		Sylvia Eckel		20	36	0,556	3	2	0,556
	<b>T6</b>	Monique van Exter		20	31	0,645	5	2	0,645
		Dineke Sprenkels		2	31	0,065	1	0	
4	<b>T4</b>	Dineke Sprenkels		4	38	0,105	2	0	
		Sylvia Eckel		20	38	0,526	3	2	0,526
	<b>T5</b>	Monique van Exter		20	16	1,250	5	2	1,250
		Petra Pot		3	16	0,188	1	0	
	<b>T4</b>	Pauline Gerritsen		12	32	0,375	2	0	
		Jetty van Hummel		20	32	0,625	4	2	0,625

		Poule G	20 car/40 brt	CAR	BRT	MOY	HS	PNT	P.MOY
	6	<b>Chantal Seves</b>		22	149	0,148	2	0	GEEN
	2	<b>Ineke Kooistra</b>		66	140	0,471	5	6	0,667
	4	<b>Petra Lips-Versluis</b>		67	147	0,456	6	2	0,541
	3	<b>Chantal Arntz</b>		61	152	0,401	2	6	0,625
	5	<b>Janine Verkerk-Heikoop</b>		35	154	0,227	3	2	0,350
	1	<b>Mirjam Pruim-Emmens</b>		75	148	0,507	4	8	0,588
Ronde				CAR	BRT	MOY	HS	PNT	P.MOY
1	T2	Chantal Seves		6	40	0,150	1	0	
		Janine Verkerk-Heikoop		14	40	0,350	2	2	0,350
	T5	Ineke Kooistra		20	30	0,667	3	2	0,667
		Petra Lips-Versluis		18	30	0,600	4	0	
	T3	Chantal Arntz		12	40	0,300	2	0	
		Mirjam Pruim-Emmens		15	40	0,375	3	2	0,375
2	T4	Chantal Seves		8	38	0,211	2	0	
		Ineke Kooistra		20	38	0,526	5	2	0,526
	T6	Petra Lips-Versluis		15	40	0,375	3	0	
		Mirjam Pruim-Emmens		20	40	0,500	3	2	0,500
	T3	Chantal Arntz		11	40	0,275	2	2	0,275
		Janine Verkerk-Heikoop		7	40	0,175	2	0	
3	T2	Petra Lips-Versluis		14	40	0,350	3	0	
		Chantal Arntz		18	40	0,450	3	2	0,450
	T5	Chantal Seves		2	34	0,059	1	0	
		Mirjam Pruim-Emmens		20	34	0,588	4	2	0,588
	T1	Ineke Kooistra		14	40	0,350	3	2	0,350
		Janine Verkerk-Heikoop		5	40	0,125	1	0	
4	T4	Janine Verkerk-Heikoop		9	34	0,265	3	0	
		Mirjam Pruim-Emmens		20	34	0,588	4	2	0,588
	T6	Ineke Kooistra		12	32	0,375	2	0	
		Chantal Arntz		20	32	0,625	4	2	0,625
	T1	Chantal Seves		6	37	0,162	1	0	
		Petra Lips-Versluis		20	37	0,541	6	2	0,541

		Poule H	20 car/40 brt	CAR	BRT	MOY	HS	PNT	P.MOY
	3	Georgina van Velzen	63	159	0,396	4	4	0,475	
	4	Cora van den Eijnden	57	152	0,375	3	3	0,400	
	5	Helen Koelink	58	160	0,363	5	3	0,475	
	1	Joke Breur	80	109	0,734	12	7	3,333	
	6	Cynthia van Peer	41	126	0,325	7	2	0,325	
	2	Anneke Groenewoud	67	150	0,447	3	5	0,645	
	Ronde			CAR	BRT	MOY	HS	PNT	P.MOY
1	T4	Georgina van Velzen	12	40	0,300	3	0		
		Cynthia van Peer	13	40	0,325	7	2	0,325	
	T6	Cora van den Eijnden	16	40	0,400	3	1	0,400	
		Helen Koelink	16	40	0,400	5	1	0,400	
	T2	Joke Breur	20	31	0,645	2	1	0,645	
		Anneke Groenewoud	20	31	0,645	3	1	0,645	
2	T1	Georgina van Velzen	19	40	0,475	4	2	0,475	
		Cora van den Eijnden	15	40	0,375	3	0		
	T3	Helen Koelink	19	40	0,475	5	2	0,475	
		Anneke Groenewoud	12	40	0,300	2	0		
	T5	Joke Breur	20	6	3,333	12	2	3,333	
		Cynthia van Peer	2	6	0,333	1	0		
3	T4	Helen Koelink	12	40	0,300	3	0		
		Joke Breur	20	40	0,500	2	2	0,500	
	T6	Georgina van Velzen	18	39	0,462	3	0		
		Anneke Groenewoud	20	39	0,513	3	2	0,513	
	T3	Cora van den Eijnden	15	40	0,375	3	2	0,325	
		Cynthia van Peer	13	40	0,325	2	0		
4	T1	Cynthia van Peer	13	40	0,325	2	0		
		Anneke Groenewoud	15	40	0,375	3	2	0,325	
	T6	Cora van den Eijnden	11	32	0,344	3	0		
		Joke Breur	20	32	0,625	3	2	0,625	
	T5	Georgina van Velzen	14	40	0,350	4	2	0,350	
		Helen Koelink	11	40	0,275	3	0		



KO-fase met 32		25 car/50 brt	CAR	BRT	MOY	HS	PNT	PEN	WV
3 2 K O	T1	Mirjam Pruim-Emmens	25	35	0,714	3	2		Green
		Sabine Bakker	17	35	0,486	3	0		Red
	T2	Ineke Kooistra	25	24	1,042	5	2		Green
		Petra Lips-Versluis	8	24	0,333	1	0		Red
	T3	Monique van Exter	25	50	0,500	6	2		Green
		Ilse Krishnadath	8	50	0,160	1	0		Red
	T4	Francine van Yperen	14	50	0,280	2	0		Red
		Anneke Groenewoud	15	50	0,300	3	2		Green
	T5	Gerrie Geelen	25	33	0,758	3	2		Green
		Pauline Gerritsen	12	33	0,364	2	0		Red
			CAR	BRT	MOY	HS	PNT	PEN	WV
	T1	Sylvia Eckel	24	50	0,480	4	2		Green
		Anouk Jutte	11	50	0,220	2	0		Red
	T2	Andrea Hofman-Manrique	15	50	0,300	4	0		Red
		Margriet van den Akker	16	50	0,320	3	2		Green
	T3	Gerrie Wierstra	25	36	0,694	3	2		Green
		Joyce Klunder	11	36	0,306	2	0		Red
	T4	Nynke Kuindersma	18	36	0,500	2	0		Red
		Cora van den Eijnden	25	36	0,694	3	2		Green
	T5	Loes van Dansik	25	39	0,641	4	2		Green
		Georgina van Velzen	22	39	0,564	3	0		Red
			CAR	BRT	MOY	HS	PNT	PEN	WV
	T1	Brigitte Duhn	25	50	0,500	5	2		Green
		Chantal Arntz	10	50	0,200	2	0		Red
	T2	Daisy Werdekker	25	43	0,581	3	2		Green
		Bets Dekker-Boon	9	43	0,209	2	0		Red
	T3	Jetty van Hummel	24	50	0,480	5	2		Green
		Maartje de Jong	23	50	0,460	4	0		Red
	T4	Anja Verbogt	25	42	0,595	3	2		Green
		Natasja Damen	8	42	0,190	1	0		Red
	T5	Joke Breur	25	35	0,714	6	2		Green
		Hanny Hultermans	11	35	0,314	2	0		Red
		Monique Wilkowski bye							

KO-fase met 16		27 car/54 brt	CAR	BRT	MOY	HS	PNT	PEN	WV
1 6	T2	Sylvia Eckel	27	35	0,771	4	2		
		Gerrie Wierstra	13	35	0,371	2	0		
K O	T3	Monique van Exter	27	30	0,900	5	2		
		Anneke Groenewoud	6	30	0,200	1	0		
1	T4	Monique Wilkowski	27	39	0,692	7	2		
		Ineke Kooistra	25	39	0,641	6	0		
1	T5	Gerrie Geelen	27	31	0,871	4	2		
		Mirjam Pruij-Emmens	17	31	0,548	3	0		

		27 car/54 brt	CAR	BRT	MOY	HS	PNT	PEN	WV
1 6	T2	Joke Breur	27	33	0,818	4	2		
		Anja Verbogt	8	33	0,242	2	0		
K O	T3	Cora van den Eijnden	14	47	0,298	3	0		
		Loes van Dansik	27	47	0,574	4	2		
2	T4	Margriet van den Akker	21	54	0,389	2	0		
		Brigitte Duhn	24	54	0,444	3	2		
2	T5	Daisy Werdekker	27	48	0,563	3	1	1	
		Jetty van Hummel	27	48	0,563	4	1	0	

KO-fase met 8		30 car/60 brt	CAR	BRT	MOY	HS	PNT	PEN	WV
8	T1	Monique Wilkowski	15	34	0,441	4	0		
		Loes van Dansik	30	34	0,882	3	2		
K O	T2	Joke Breur	30	39	0,769	5	2		
		Daisy Werdekker	13	39	0,333	2	0		
K O	T3	Gerrie Geelen	28	46	0,609	3	0		
		Sylvia Eckel	30	46	0,652	4	2		
K O	T4	Monique van Exter	17	46	0,370	2	0		
		Brigitte Duhn	30	45	0,667	5	2		


Halve finale		30 caramboles	CAR	BRT	MOY	HS	PNT	PEN	WV
HF	T3	Brigitte Duhn	20	51	0,392	3	0		
		Joke Breur	30	51	0,588	5	2		
HF	T2	Loes van Dansik	29	48	0,604	4	0		
		Sylvia Eckel	30	48	0,625	4	2		

Finale		30 caramboles	CAR	BRT	MOY	HS	PNT	PEN	WV
F	T2	Joke Breur	30	57	0,526	2	2		
		Sylvia Eckel	27	57	0,474	6	0		



SYLVIA ECKEL







DAISY WERDEKKER



MIRJAM PRUIM-EMMENS



GERRIE WIERSTRA-VAN MIDDENDORP

	EINDSTAND	CAR	BRT	MOY	HS	PNT	P.MOY
1	Joke Breur	222	303	0,733	12	17	3,333
2	Sylvia Eckel	218	353	0,618	6	16	0,952
3	Brigitte Duhn	172	338	0,509	5	14	0,741
	Loes van Dansik	191	310	0,616	4	13	0,882
5	Gerrie Geelen	160	223	0,717	4	12	0,952
6	Monique van Exter	149	232	0,642	6	12	1,250
7	Monique Wilkowski	119	172	0,692	7	10	1,250
8	Daisy Werdekker	138	239	0,577	4	9	1,429
9	Mirjam Pruij-Emmens	122	214	0,570	4	10	0,714
10	Gerrie Wierstra	116	221	0,525	4	10	0,694
11	Ineke Kooistra	116	203	0,571	6	8	1,042
12	Anja Verbogt	105	220	0,477	7	8	0,606
13	Jetty van Hummel	116	220	0,527	5	7	0,625
14	Anneke Groenewoud	88	230	0,383	3	7	0,645
15	Margriet van den Akker	87	241	0,361	5	6	0,375
16	Cora van den Eijnden	96	235	0,409	3	5	0,694
17	Andrea Hofman-Manrique	91	176	0,517	4	8	0,769
18	Nynke Kuindersma	90	156	0,577	5	6	1,053
19	Natasja Damen	64	176	0,364	4	6	0,450
20	Chantal Arntz	69	202	0,342	2	6	0,625
21	Ilse Krishnadath	58	206	0,282	2	5	0,475
22	Georgina van Velzen	85	191	0,445	4	4	0,475
23	Francine van Yperen	85	195	0,436	3	4	0,645
24	Maartje de Jong	78	184	0,424	4	4	0,425
25	Joyce Klunder	72	187	0,385	4	4	0,541
26	Bets Dekker-Boon	61	190	0,321	3	4	0,350
27	Petra Lips-Versluis	75	171	0,439	6	2	0,541
28	Sabine Bakker	72	168	0,429	6	2	0,625
29	Pauline Gerritsen	56	164	0,341	3	2	0,500
30	Hanny Hultermans	57	175	0,326	3	2	0,526
31	Anoek Jutte	62	198	0,313	5	2	0,450
32	Helen van Kempen	47	160	0,296	2	4	0,462
33	Helen Koelink	58	160	0,363	5	3	0,475
34	Graddie Berry	51	154	0,331	4	3	0,325
35	Harmie Evenhuis	50	135	0,370	2	2	0,475
36	Joyce Beekink	55	150	0,367	3	2	0,450
37	Cynthia van Peer	41	126	0,325	7	2	0,325
38	Els van Tol	40	138	0,290	2	2	0,325
39	Janine Verkerk-Heikoop	35	154	0,227	3	2	0,350
40	Marja Stroomer	32	158	0,203	2	2	0,225
41	Petra Pot	22	109	0,202	3	2	0,250
42	Janet Kwast	60	126	0,476	5	1	0,667
43	Marja van Nunen	33	160	0,206	2	0	GEEN
44	Lia Addicks	27	143	0,189	2	0	GEEN
45	Margriet Schotkamp	24	160	0,150	2	0	GEEN
46	Dineke Sprenkels	22	149	0,148	2	0	GEEN
	Chantal Seves	22	149	0,148	2	0	GEEN

